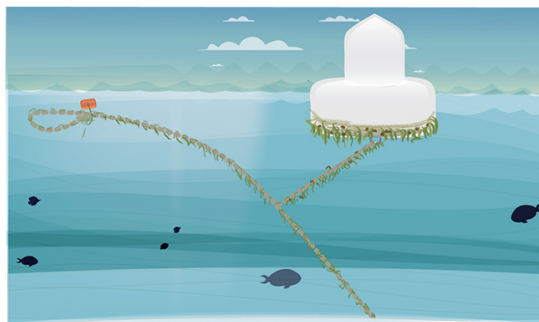


Uso de boyas








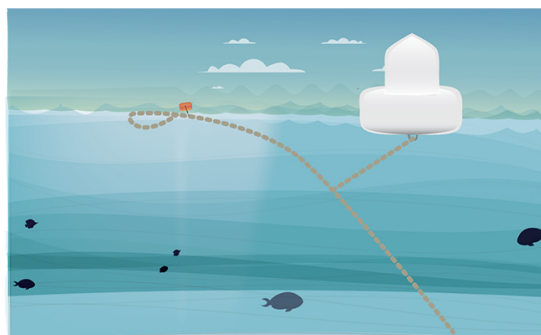
2. La boya requerirá limpieza una vez al mes para controlar el crecimiento de algas y adhesión de otros organismos.



3. Con ayuda de una fibra limpie la superficie del cabo que sujeta a la boya.



4. Limpie cuidadosamente la base de la boya, retire las algas y organismos que estén creciendo en la base.



5. Una limpieza adecuada y constante prolongará el tiempo de vida útil de las boyas instaladas.



6. Limpie regularmente el casco de su embarcación; evite tirar el material utilizado al mar, deposítelo en un contenedor adecuado.



7. Un casco limpio disminuye la resistencia al avance y el consumo de combustible.

Informate e identifica la ubicación de boyas de amarre dentro de tu área natural protegida. Reporta desperfectos o mal uso de las mismas al personal del ANP.

La elaboración de este documento fue posible gracias al apoyo de:

